

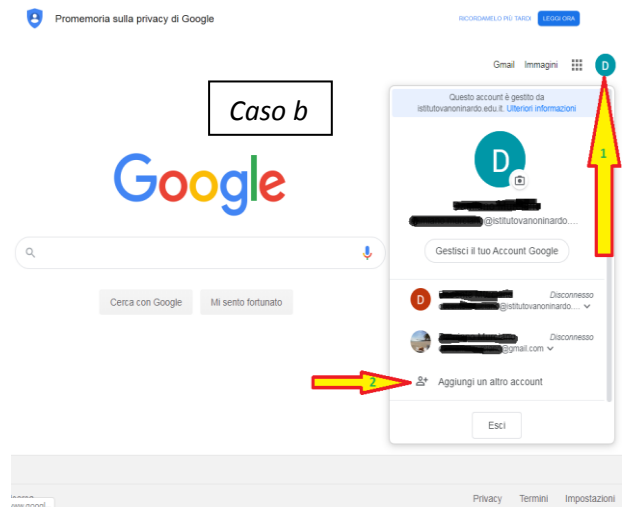
# Istruzioni per accedere ad un account G Suite o Google

1. Tramite un browser (Chrome, Firefox, Safari, ...) accedere alla pagina [www.google.it](http://www.google.it)

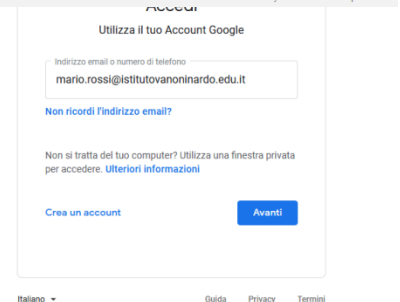


2. Due possibilità:

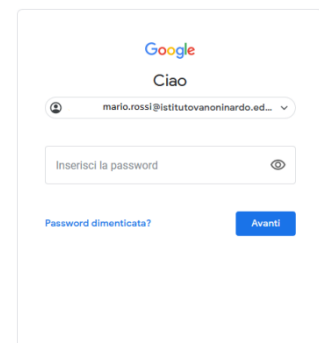
- a. Se non sono connesso a nessun altro account Google: **Fare click sul pulsante Accedi.** (Caso a)
- b. Se sono già connesso ad un account Google: **Fare click su Aggiungi altro account.** (Caso b)




3. Inserire i dati del nuovo account ricevuto per email  
Per esempio: ([mario.rossi@istitutovanoninardo.edu.it](mailto:mario.rossi@istitutovanoninardo.edu.it))  
Fare click su Avanti.



4. Inserire la password e fare click su Avanti.



5. Fare click sul pulsante App Google e ... Buon Lavoro.



Per le guide dei vari strumenti/App di G-Suite per la scuola, fare riferimento alla manualistica completa della piattaforma al seguente [link](#).

Per i video tutorial sull'utilizzo degli strumenti G-Suite per la scuola, fare riferimento al seguente [link](#).